

## Rechnungsadresse

Name:	<input type="text"/>
Zusatz:	<input type="text"/>
Straße + Nr:	<input type="text"/>
PLZ und Ort:	<input type="text"/>
Telefon:	<input type="text"/>
E-Mail:	<input type="text"/>
2. E-Mail:	<input type="text"/>

## Gebäudeadresse

Straße + Nr:	<input type="text"/>
PLZ und Ort:	<input type="text"/>
Bundesland:	<input type="text"/>

**Daten für** Gesamtgebäude:  Wohnt. gemischt gen. Gebäude:   
Hauptgebäude:  Anbau:

**Baujahr** Gebäude:  Anlagentechnik/ Heizung:   
Wärmetauscher bei Fernwärme

**Art des Gebäudes** EFH:  ZFH:  MFH:   
freistehend:  RMH:  REH:

Wohneinheiten:	<input type="text"/>
Anzahl der Vollgeschosse:	<input type="text"/>
Raumhöhe Vollgeschoss:	<input type="text"/>
Raumhöhe Dachgeschoss:	<input type="text"/>
Raumhöhe Keller:	<input type="text"/>
Klimaanlage und Fläche:	<input type="text"/>
Wohnfläche:	<input type="text"/>

**Keller** Kein Keller:  Beheizt:  Teilbeheizt:  in%   
Unbeheizt:  Als Wohnung genutzt:

**Solaranlage** Keine:  Brauchwassersolaranlage:   
Solaranlage mit Heizungsunterstützung:

## Beheizungsart des Kellers

Unbeheizt:

Heizkörper:

Fußbodenheizung:

Abwärme des Heizraums:

Einzelofen:


## Art der Heizung

Nachtspeicheröfen:

Standard oder Niedertemperaturkessel:

Brennwertkessel:

Kombitherme mit Brennwerttechnik:

Kombitherme ohne Brennwerttechnik:

Etagenheizungen mit Brennwerttechnik:

Etagenheizungen ohne Brennwerttechnik:

Wärmepumpe (mono oder bivalent):

Fernwärme oder Nahwärme:

Einzelöfen:


## Thermische Solaranlage

Keine:

Brauchwassersolaranlage:

Solaranlage mit Heizungsunterstützung:


## Thermostatventile

Konventionelle Thermostatventile:

Manuelle Steuerung:

Rücktauftemperaturbegrenzer:

Elektronische Regelung:

Unbekannt:


## Gebäudelüftung

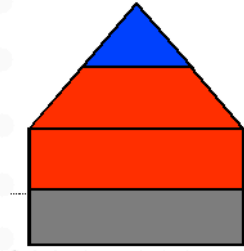
Fensterlüftung:

Zu-/ Abluftanlage:

Kontrollierte Lüftungsanlage:

K. Lüftungsanlage mit Wärmerückgewinnung:

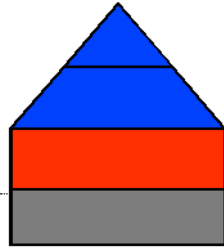

# Beheizung Dachgeschoss



Spitzboden unbeheizt  
Dachgeschoss beheizt

Auswahl :

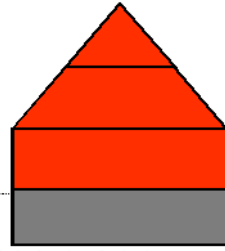
Anteil:  %



Spitzboden unbeheizt  
Dachgeschoss unbeheizt

Auswahl :

Anteil:  %



Spitzboden beheizt  
Dachgeschoss beheizt

Auswahl :

Anteil:  %



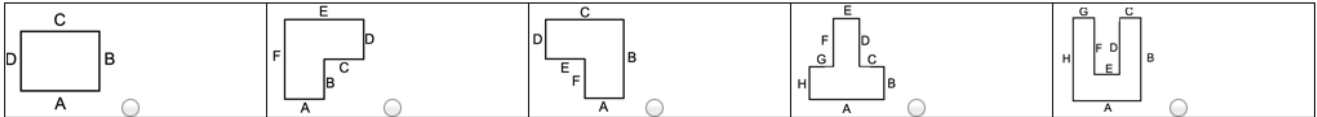
Flachdach

Auswahl :

Anteil:  %

Art der Heizung(en) *	Energieträger *	Warmwasserversorgung *	Zusätze *
<input type="checkbox"/> Zentralheizung <input type="checkbox"/> Etagenheizungen <input type="checkbox"/> Einzelöfen in den Zimmern <input type="checkbox"/> Kamin (offen) <input type="checkbox"/> Zusatzöfen (Holz, Öl, Kohle) <input type="checkbox"/> Nachtspeicherheizung <input type="checkbox"/> Elektroheizung ohne Speicher <input type="checkbox"/> Wärmepumpe (Luft-Wasser) <input type="checkbox"/> Wärmepumpe (Sole-Wasser) <input type="checkbox"/> Fernwärmeversorgung	<input type="checkbox"/> Erdgas <input type="checkbox"/> Heizöl <input type="checkbox"/> Brennholz <input type="checkbox"/> Steinkohle, Koks <input type="checkbox"/> Braunkohle <input type="checkbox"/> Holzpellets <input type="checkbox"/> Fernwärme (fossil) <input type="checkbox"/> Fernwärme (regenerativ) <input type="checkbox"/> Strom <input type="checkbox"/> Sonnenenergie - thermische Strahlung <input type="checkbox"/> Flüssiggas <input type="checkbox"/> Biogas	<input type="checkbox"/> Zentral über Heizung <input type="checkbox"/> Dezentral, Strom <input type="checkbox"/> Dezentral, Gas <input type="checkbox"/> Wärmepumpe <input type="checkbox"/> Zentral Gas (separat von der Heizung)	<input type="checkbox"/> Heizungsrohre gedämmt <input type="checkbox"/> Warmwasserrohre gedämmt <input type="checkbox"/> Zirkulationsleitung (Warmwasser) <input type="checkbox"/> Außentemperaturregelung <input type="checkbox"/> Raumtemperaturregler <input type="checkbox"/> Pufferspeicher <input type="checkbox"/> Warmwasserspeicher <input type="checkbox"/> Hocheffiziente Umwälzpumpe <input type="checkbox"/> Heizkörpermischen vorhanden <input type="checkbox"/> Heizkessel im beheizten Bereich <input type="checkbox"/> Fußbodenheizung

## Geometrie:



## Maße:

A:  m    B:  m    C:  m    D:  m    E:  m    F:  m    G:  m    H:  m

Bitte geben Sie uns hier Informationen zur Konstruktion des Dachs ein

Unbeheiztes Dachgeschoss: <input type="checkbox"/>	Satteldach: <input type="checkbox"/>	Walmdach: <input type="checkbox"/>	Krüppelwalmdach: <input type="checkbox"/>	Pultdach: <input type="checkbox"/>	Flachdach: <input type="checkbox"/>
--	--------------------------------------	------------------------------------	---	------------------------------------	-------------------------------------

Geben Sie uns bitte folgende Zusatzinformationen zum Dach:

Dachneigung: <input type="text"/> Grad	Bitte geben Sie hier die Dachneigung ein. Typische Werte bei Schrägdächern sind 30-60 Grad
Drempelhöhe: <input type="text"/> m*	(Kniestock) Falls vorhanden, bitte hier die Höhe (Außenmaß) eines Drempels angeben, siehe Zeichnung ganz oben.
Gaubenanzahl: <input type="text"/>	Falls vorhanden, bitte die Gesamtanzahl aller Dachgauben angeben.

## Angaben zur Gebäudequalität und Dämmung:

Geben Sie bitte unter "Dämmung" **nur** die reine Dicke der Dämmung in cm an, die nach Erst-Fertigstellung der Immobilie nachträglich aufgebracht wurde. (Für Gebäude, die erst wenige Jahre alt sind, brauchen Sie somit hier keine Dämmwerte angeben). Holz, Luft, Gipskarton (Rigips, Fermacell), Porenbeton, Ziegel, Beton, Vorhangfassaden, Bimssteine, Mauerwerk, Klinker, sind **keine** Dämmstoffe! Sofern spezielle Materialien, wie Bimssteine, Porenbetonsteine, Wärmedämmziegel oder Vakuumisulationspaneele zum Einsatz gekommen sind, geben Sie dieses bitte im Hinweistfeld an.

	Dämmung *	Konstruktion, falls bekannt
Außenwand:	<input type="text"/> cm reine Dämmung	unbekannt <input type="text"/>
Kelleraußenwand, bei (teil)beheizten Kellern	<input type="text"/> cm reine Dämmung	unbekannt <input type="text"/>
Dach (Dachschrägen)	<input type="text"/> cm reine Dämmung	unbekannt <input type="text"/>
Oberste Geschossdecke zum unbeheizten Spitzboden oder unbeheizten Dachgeschoss	<input type="text"/> cm reine Dämmung	unbekannt <input type="text"/>
Decke zum Keller, bei unbeheiztem Keller	<input type="text"/> cm reine Dämmung	unbekannt <input type="text"/>
Kellerfußboden bzw. Bodenplatte	<input type="text"/> cm reine Dämmung	unbekannt <input type="text"/>

Falls die Gebäudeaußenwände unterschiedlich stark gedämmt sind, bitte hier die unterschiedlichen Dämmstärken entsprechend der Gebäudeseiten eintragen:

A:  cm    B:  cm    C:  cm    D:  cm    E:  cm    F:  cm    G:  cm    H:  cm

